

*Rozwijamy innowacyjne technologie
gromadzenia i analizy danych*

*Z wielu źródeł informacji wybieramy te,
które pozwolą zrozumieć zależności
gwarantujące sukces naszych Klientów*



ASM - CENTRUM BADAŃ I ANALIZ RYNKU



**MONITORING
ZAGRANICZNYCH
RYNKÓW BUDOWLANYCH**

OFERTA

www.asm-poland.com.pl



Więcej niż agencja badawcza

BADANIA SYNDYKATOWE ASM



MONITORING ZAGRANICZNYCH RYNKÓW BUDOWLANYCH

Monitoring Zagranicznych Rynków Budowlanych obejmuje:

- ❑ **4 kwartalne opracowania** w pliku , które prezentują dane w przystępnej formie graficznej oraz zawierają najważniejsze wnioski z analiz,
- ❑ **4 kwartalne kompleksowe bazy danych** w pliku , które umożliwiają samodzielną analizę oraz szybki dostęp do archiwalnych danych.



Każdy Monitoring omawia sytuację w jednym kraju europejskim lub pozaeuropejskim

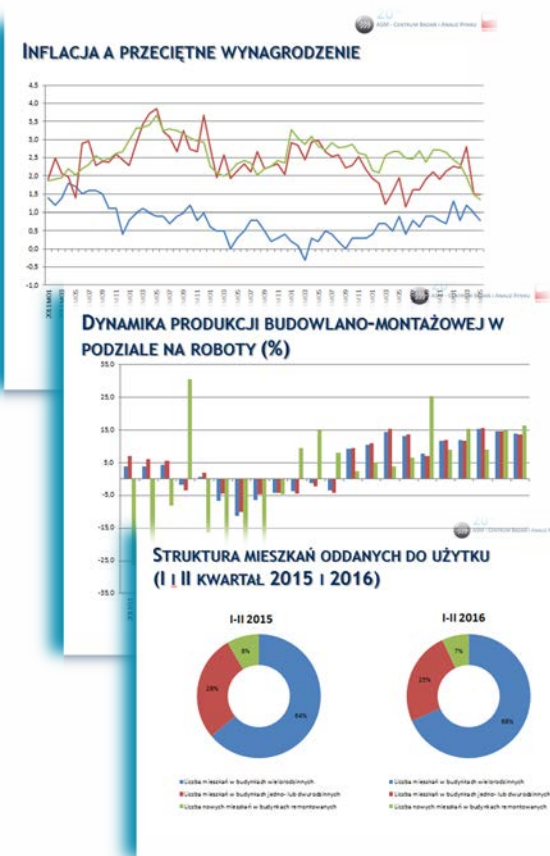
Dwie wersje językowe



MONITORING ZAGRANICZNYCH RYNKÓW BUDOWLANYCH

Monitoring Zagranicznych Rynków Budowlanych to:

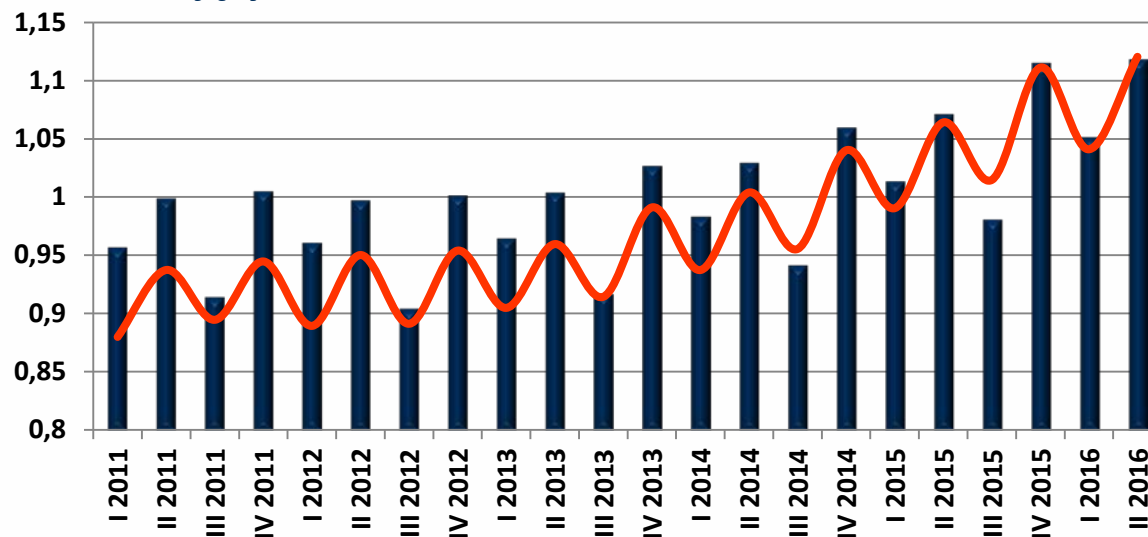
- ❑ Kompendium wiedzy o **aktualnej sytuacji gospodarczej** krajów europejskich oraz pozaeuropejskich,
- ❑ Kompleksowe informacje na temat **rynków: budowlanego** oraz **mieszaniowego** w danym kraju,
- ❑ Unikatowy zestaw informacji na temat **warunków prowadzenia biznesu**,
- ❑ Wiedza, która pomoże podjąć Państwu **trafne decyzje strategiczne**, taktyczne i operacyjne.



SYTUACJA MAKROEKONOMICZNA KRAJU

Rozdział ten stanowi bogaty zasób wiedzy dotyczącej sytuacji makroekonomicznej danego kraju i obejmuje kluczowe wskaźniki opisujące sytuację społeczno-gospodarczą na przestrzeni lat, wśród których znaleźć można:

- Porównanie sytuacji ekonomicznej danego kraju z sytuacją globalną,
- Przeciętne wynagrodzenie w sektorze przedsiębiorstw,
- Przeciętne zatrudnienie w sektorze przedsiębiorstw,
- Dynamikę wzrostu czynników kształtujących PKB,
- Skalę wzrostu PKB,
- Stopę bezrobocia,
- Inflację.



SYTUACJA NA RYNKACH: BUDOWLANYM I MIESZKANIOWYM

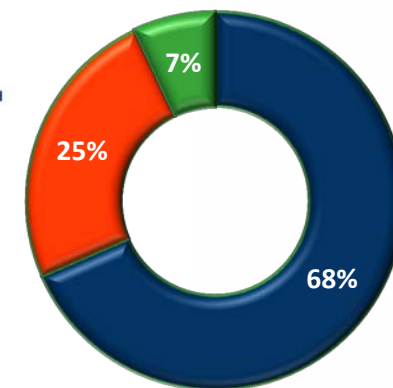
Rozdział ten zawiera kompleksowe informacje dotyczące produkcji budowlano-montażowej oraz sytuacji na rynku mieszkaniowym w danym kraju, obejmując m.in. analizę:

- Produkcji budowlano-montażowej,
- Produkcji sprzedanej przemysłu,
- Wartości zamówień w budownictwie*
- Liczby wydanych pozwoleń na budowę,
- Liczby mieszkań, których budowę rozpoczęto*,
- Liczby mieszkań oddanych do użytku*,
- Powierzchni mieszkań oddanych do użytku*

Analiza uwzględnia podział na:

- Różne rodzaje budynków
- Regiony, w których powstają nowe mieszkania

* - tylko dla wybranych krajów





SZWECJA

SZCZEGÓŁOWY ZAKRES PRZYKŁADOWEGO RAPORTU (I)

Raporty zawierają graficzną prezentację danych kwartalnych dotyczących:

Sytuacji makroekonomicznej Szwecji:

- Produkt Krajowy Brutto Szwecji i innych wybranych krajów europejskich oraz pozaeuropejskich (I 2011 – II 2016),
- Inflacja a przeciętne wynagrodzenie (I 2011 – II 2016),
- Bezrobotni i stopa bezrobocia (I 2011 – II 2016),
- Zatrudnienie w sektorze przedsiębiorstw (II 2015 – II 2016),

Kondycji rynku budowlanego Szwecji:

- Dynamika produkcji budowlano-montażowej w podziale na roboty (I 2011 – II 2016),
- Dynamika produkcji budowlano-montażowej i produkcji sprzedanej przemysłu (I 2011 – II 2016),
- Inflacja a wskaźnik cen produkcji budowlano-montażowej (I 2011 – II 2016),
- Przeciętne zatrudnienie w budownictwie (I 2011 – II 2016).



SZWECJA

SZCZEGÓŁOWY ZAKRES PRZYKŁADOWEGO RAPORTU (II)

□ *Budownictwa mieszkaniowego:*

- Liczba i dynamika mieszkań oddanych do użytku w budynkach nowych (I i II 2015 vs. I i II 2016),
- Liczba i dynamika nowych mieszkań oddanych do użytku w budynkach remontowanych (I i II 2015 vs. I i II 2016),
- Liczba i dynamika mieszkań, których budowę rozpoczęto (budynki nowe; I i II 2015 vs. I i II 2016),
- Liczba i dynamika nowych mieszkań w budynkach remontowanych, których budowę rozpoczęto (I i II 2015 vs. I i II 2016),
- Liczba i dynamika mieszkań oddanych do użytku w budynkach wielorodzinnych (I i II 2015 vs. I i II 2016),
- Liczba i dynamika mieszkań oddanych do użytku w budynkach jedno- lub dwurodzinnych (I i II 2015 vs. I i II 2016),
- Liczba mieszkań oddanych do użytku (narastająco w szt.; I i II 2015 vs. I i II 2016).



SZWECJA

SZCZEGÓŁOWY ZAKRES PRZYKŁADOWEGO RAPORTU (III)

☐ *Budownictwa mieszkaniowego:*

- ☐ Struktura mieszkań, których budowę rozpoczęto (z % podziałem na rodzaje; I i II 2015 vs. I i II 2016),
- ☐ Struktura mieszkań oddanych do użytku (z % podziałem na rodzaje; I i II 2015 vs. I i II 2016),
- ☐ Mieszkania oddane do użytku (w szt.) w poszczególnych rodzajach budynków – ujęcie dynamiczne (I 2011 – II 2016),
- ☐ Mieszkania oddane do użytku w poszczególnych regionach (I – II 2016),
- ☐ Mieszkania oddane do użytku, których budowę rozpoczęto i na które wydano pozwolenia na budowę – ujęcie dynamiczne (I 2011 – II 2016).



SZWECJA

SZCZEGÓŁOWY ZAKRES PRZYKŁADOWEGO RAPORTU (III)

□ *Budownictwa mieszkaniowego:*

- Liczba i dynamika wydanych pozwoleń na budowę ogółem (I i II 2015 vs. I i II 2016),
- Liczba i dynamika wydanych pozwoleń na budowę budynków mieszkalnych (I i II 2015 vs. I i II 2016),
- Liczba i dynamika wydanych pozwoleń na budowę budynków wynajmowanych i użytkowanych sezonowo (I i II 2015 vs. I i II 2016),
- Liczba i dynamika wydanych pozwoleń na budowę budynków niemieszkalnych (I i II 2015 vs. I i II 2016).

**Do każdego wskaźnika dołączona jest edytowalna
baza danych w formacie Excel, która obejmuje dane kwartalne
z lat 2011 – 2016***



* - za wyjątkiem zatrudnienia w sektorze przedsiębiorstw, które obejmuje dane kwartalne z lat 2015 - 2016



WYSYŁKA DANYCH



Raporty przesyłane są drogą mailową, w formacie PDF i EXCEL, po dokonaniu płatności za raport lub za całą prenumeratę, na wskazany w zamówieniu adres e-mail.

Raporty kwartalne ukazują się ostatniego dnia miesiąca następującego po kwartale.




CENA RAPORTU

**PRENUMERATA ROCZNA:
4 RAPORTY KWARTALNE**



**CENA:
1 200 PLN
+ 23% VAT**

POJEDYNCZY RAPORT KWARTALNY



**300 PLN
+ 23% VAT**



FORMA (zaznaczyć zamawianą opcję)	CENA
<input type="checkbox"/> Prenumerata roczna	1 200 PLN netto
<input type="checkbox"/> Pojedynczy raport kwartalny: <input type="checkbox"/> styczeń <input type="checkbox"/> kwiecień <input type="checkbox"/> lipiec <input type="checkbox"/> październik	300 PLN netto

DANE FIRMY

Nazwa:

Adres:

NIP:

OSOBA KONTAKTOWA

Imię i nazwisko:

Stanowisko:

Telefon:

E-mail:

UPOWAŻNIAM ASM DO WYSTAWIENIA FAKTURY VAT BEZ PODPISU ODBIORCY

Zamawiający oświadcza, że zapoznał się i akceptuje warunki Regulaminu Korzystania z Opracowań Syndykatowych
ASM – Centrum Badań i Analiz Rynku Regulamin dostępny na:http://www.pliki.asm-poland.com.pl/dokumenty/ASM_regulamin_korzystania_z_opracowan_syndykatowych.pdf

Data:

Podpis i pieczętka Zamawiającego:

Prosimy o wypełnienie formularza
i przesłanie w formie elektronicznej
na adres e-mail:

d.krysinski@asm-poland.com.pl



KONTAKT W SPRAWIE RAPORTÓW

Dawid Krysiński

Junior Project Manager

(24) 355 77 24, GSM: 697 122 540

✉ d.krysinski@asm-poland.com.pl

**Dział Współpracy Międzynarodowej
ASM – Centrum Badań i Analiz Rynku**

**Raporty dostępne
w dwóch językach:**



Zapraszamy do kontaktu



20^{lat}

ASM - CENTRUM BADAŃ I ANALIZ RYNKU



ASM – Centrum Badań i Analiz Rynku Sp. z o.o.

ul. Grunwaldzka 5, 99-301 Kutno

tel. (24) 355 77 00, faks (24) 355 77 03

e-mail: sekretariat@asm-poland.com.pl



**Laury
Buildera
2012**

**Laury
Buildera
2014**



Więcej niż agencja badawcza